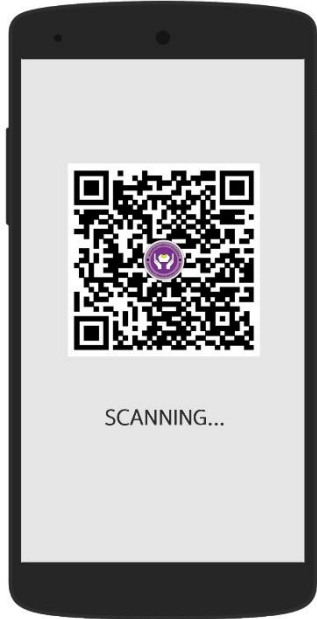


# ขั้นตอนการลงคะแนนเลือกตั้งออนไลน์ระบบ E-Voting

**ขั้นตอนที่ 1** เข้าสู่หน้าจอลงคะแนนเลือกตั้งฯ ผ่านลิงค์ (URL) <https://bit.ly/3deb0cY> หรือ QR Code สำหรับการลงคะแนนเลือกตั้ง ผ่านคอมพิวเตอร์หรืออุปกรณ์มือถือ



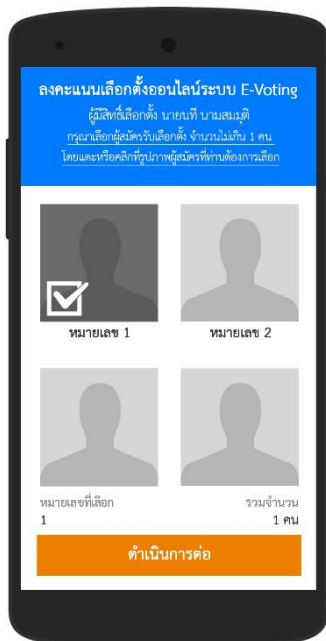
**ขั้นตอนที่ 2** กรอกเลขที่ใบประกอบวิชาชีพ และ PIN CODE ที่ได้รับทางอีเมล แล้วกดปุ่ม “ดำเนินการต่อ”

**หมายเหตุ** ท่านสามารถทำการค้นหา PIN CODE ในกล่องอีเมลของท่านด้วยคำว่า “PIN CODE สำหรับลงคะแนนเลือกตั้งระบบ E-Voting” ในกรณีที่ทำอีเมล PIN CODE ไม่พบหรือทำอีเมลหาย ให้กดปุ่มขอ PIN CODE ใหม่



**ขั้นตอนที่ 3** เลือกผู้สมัครรับเลือกตั้ง โดยแตะหรือคลิกที่รูปภาพผู้สมัครที่ท่านต้องการเลือก แล้วกดปุ่ม “ดำเนินการต่อ” **หรือ** ในกรณีที่ท่านไม่ประสงค์เลือกผู้ใดให้กดปุ่ม “ไม่ประสงค์ลงคะแนน”

**ตัวอย่างที่ 1** กรณีเลือกผู้สมัครรับเลือกตั้ง



**ตัวอย่างที่ 2** กรณีไม่ประสงค์เลือกผู้ใด



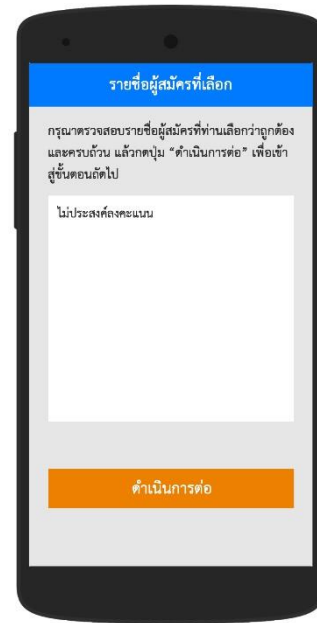
# ขั้นตอนการลงคะแนนเลือกตั้งออนไลน์ระบบ E-Voting

**ขั้นตอนที่ 4** ตรวจสอบรายชื่อผู้สมัครที่เลือกว่าถูกต้องและครบถ้วน แล้วกดปุ่ม “ดำเนินการต่อ”

**ตัวอย่างที่ 1** กรณีเลือกผู้สมัครรับเลือกตั้ง



**ตัวอย่างที่ 2** กรณีไม่ประสงค์เลือกผู้ใด



**ขั้นตอนที่ 5** กดปุ่มขอ OTP ผ่าน SMS (หรือ อีเมล) และกรอกรหัส OTP ที่ได้รับ โดยรหัส OTP นี้จะถูกส่งไปที่เบอร์มือถือ (หรืออีเมล) ที่ลงทะเบียนไว้เท่านั้น จากนั้นให้กดปุ่ม “ยืนยัน” เพื่อลงคะแนน



**ขั้นตอนที่ 6** เมื่อลงคะแนนเลือกตั้งเสร็จสมบูรณ์แล้ว หน้าจอจะแสดงตามรูปภาพด้านล่าง

